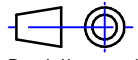


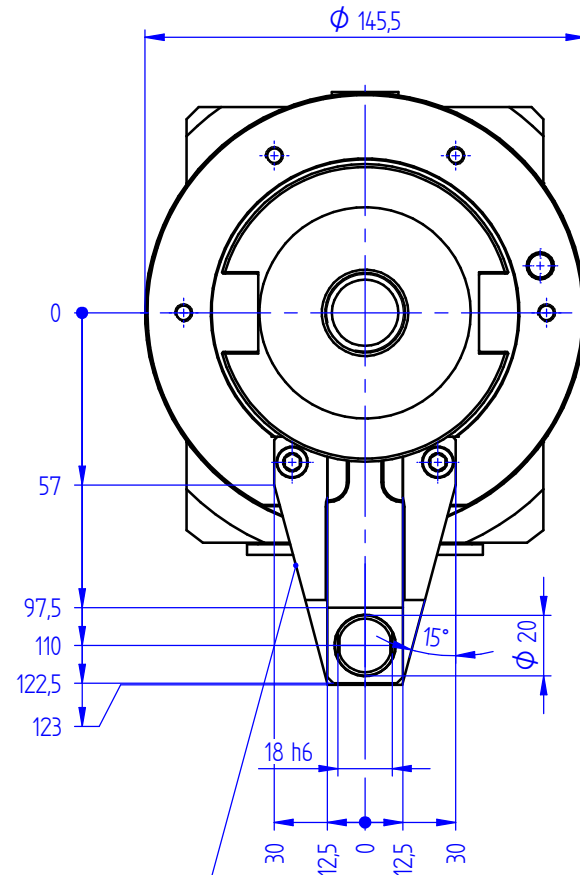
Winkelkopf

Angle head
Tête angulaire



Darstellung symbolisch
symbolical drawing
schéma symbolique

ohne Kühlmittel
without coolant
sans arrosage



Lage der Drehmomentstütze kann zu den Nuten der Welle eingestellt werden
Position of the location device can be adjusted to the slots at the taper
La position du segment d'arrêt peut être ajustée à la rainure du cône

Winkelkopf 7 030 67 069
Angle head 7 030 67 069
Tête angulaire 7 030 67 069

360° drehbar
360° turnable
pivotable à 360°

Skalierung
graduation
graduation

Gehäusenull
gauge line of housing
cote zéro-corps de porte

Arreterring muß beim Kunden eingestellt werden
ring has to be adjusted by customer
la bague d'arrêt doit être ajustée par le client

Gewinding zum Gegenhalten
hexagon for counterholding
contre écrou

ANSI B 5.50 CAT 50 inch

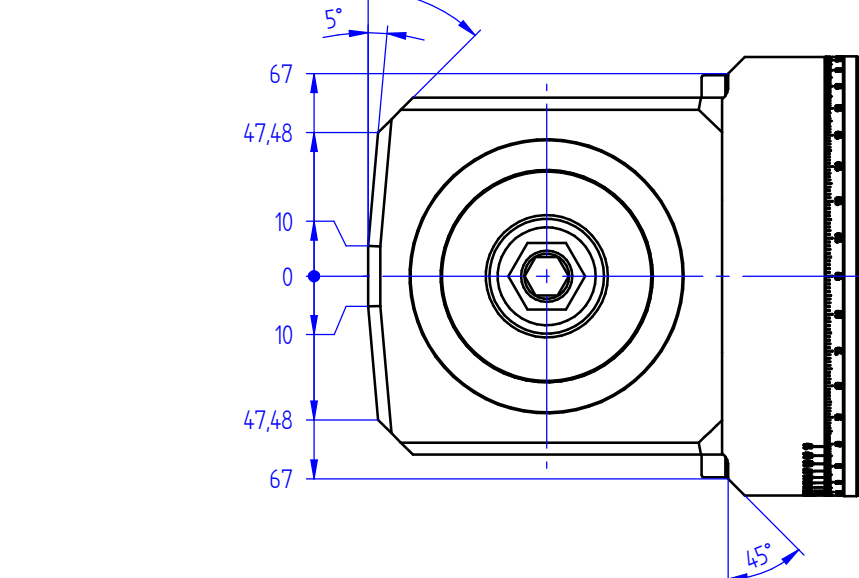
Anzugsschraube
tightening screw
vis de serrage

Steilkegelaufnahme CAT 40 inch
taper CAT 40 inch
attachement cône CAT 40 inch

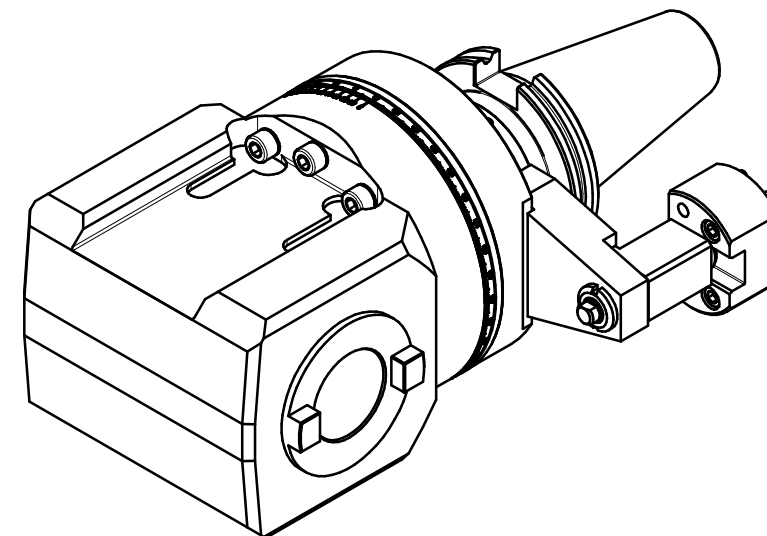
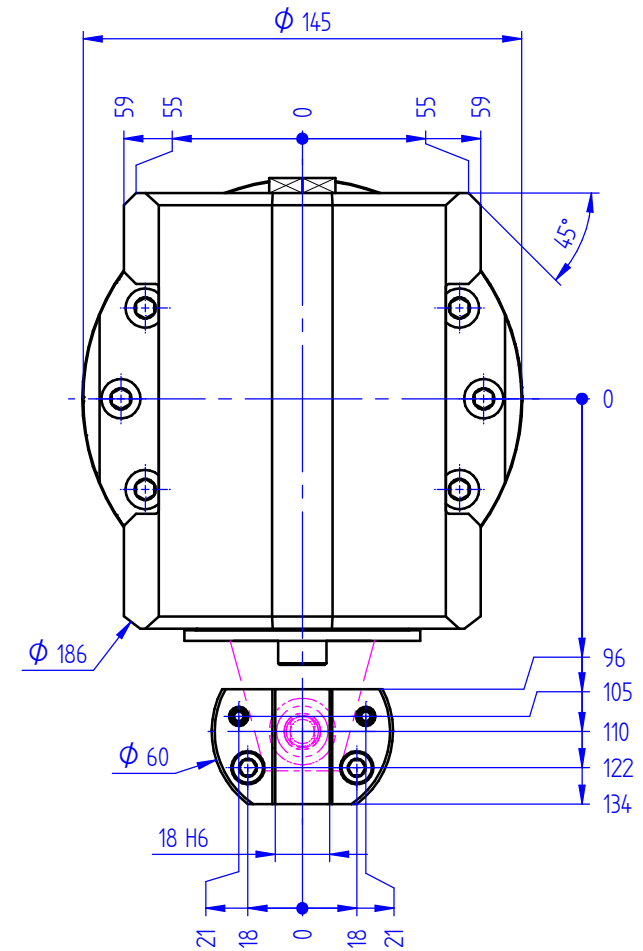
Drehmomentstütze 7 789 99 114
location device 7 789 99 114
segment d'arrêt 7 789 99 114

Hub 4mm
stroke 4mm
course 4mm

Stopp-Block 7 742 99 049
stop-bloc 7 742 99 049
stop-bloc 7 742 99 049



» weitere Ausführungen auf Anfrage
other models on request
autres modèles sur demande
subject to technical changes



$M_2 \text{ max. [Nm]} = 120$
 $n_2 \text{ max. [min}^{-1}\text{]} = 6000$

Bestell - Nr.
ref.no. / No.de cde.
7 030 67 091

Optionen :
options :
options :



Bedienschlüsselsatz
set of wrench
jeu de clés

Technische Änderung vorbehalten

nous nous réservons toutes modifications techniques